



هیستروسکوپی

آدرس: سه راه سیمین، خیابان جانبازان، انتهای
بلوار شهیدبخشی. تلفن: ۰۳۱۳۵۱۳۰۰۰۰ ، داخلی
واحد آموزش به بیمار: ۷۷۲

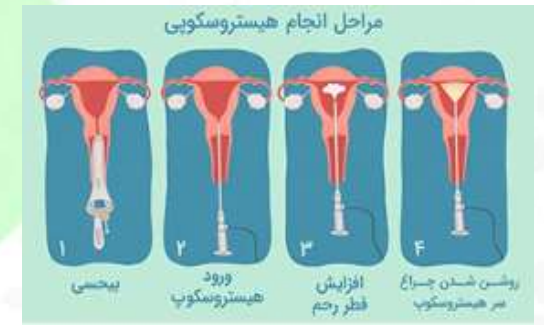
کد پمفلت: E0332

تعلیم

- از یبوست با افزایش مصرف مایعات و سبزیجات و غذاهای فیبردار جلوگیری کنید.
- داروهای تجویز شده را طبق نظر پزشک معالج خود مصرف کنید.

در صورت بروز چه علایمی به پزشک مراجعه کنیم؟

- ❖ تب
- ❖ درد شدید
- ❖ خونریزی شدید
- ❖ ترشحات چرکی و بدبو
- ❖ تنگی نفس
- ❖ مشکلات ادراری
- ❖ گرفتگی شدید ماهیچه ها



هیستروسکوپی چه عوارضی دارد؟

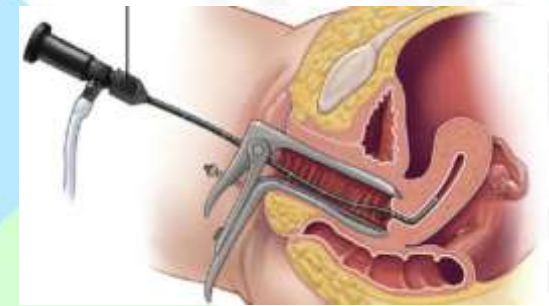
- ✓ تب
- ✓ درد
- ✓ خونریزی
- ✓ آسیب به رحم
- ✓ سوراخ شدن رحم
- ✓ آسیب به مثانه یا رکتوم یا احشا شکمی
- ✓ آمبولی ریه

چه مراقبت هایی بعد از هیستروسکوپی انجام دهیم؟

- بهتر است بیمار ۲-۳ روز بعد از هیستروسکوپی از برقراری رابطه ی جنسی و استفاده از تامپون خودداری نماید.
- از مصرف غذاهای نفاخ خودداری شود (مانند کلم، حبوبات و...)

هیستروسکوپی چیست؟

وسیله ای تلسکوپ مانند که از طریق دهانه ی رحم وارد حفره ی رحم می شود. سپس پزشک رحم و دیواره های رحم را از نظر وجود انواع چسبندگی های داخل رحم، پولیپ یا فیبروم با مشاهده ی مستقیم بررسی می کند. در ضمن انجام هیستروسکوپی هر گونه ناهنجاری و پاتولوژی داخل حفره ی رحم و کانال سرویکس در همان جلسه قابل درمان است. بنابراین میکروش تشخیصی درمانی می باشد. این روش معمولاً تحت بی حسی موضعی یا عمومی انجام می شود. این عمل جراحی بین ۱۵ الی ۳۰ دقیقه طول می کشد و سپس از آن خونریزی اندک و درد خفیف طبیعی است.



با هیستروسکوپی چه مواردی را می توان تشخیص داد؟

- بررسی علت ناباروری
- بررسی علت سقط مکرر

- بررسی علت خونریزی های غیر طبیعی
- بررسی سرطان رحم

با هیستروسکوپی چه مواردی را می توان درمان کرد؟

- ✓ میوم ها
- ✓ بافت اسکار (جای زخم)
- ✓ پولیپ
- ✓ برخی اختلالات مادرزادی مانند سپتوم های رحمی

هیستروسکوپی با چه عللی انجام می شود؟

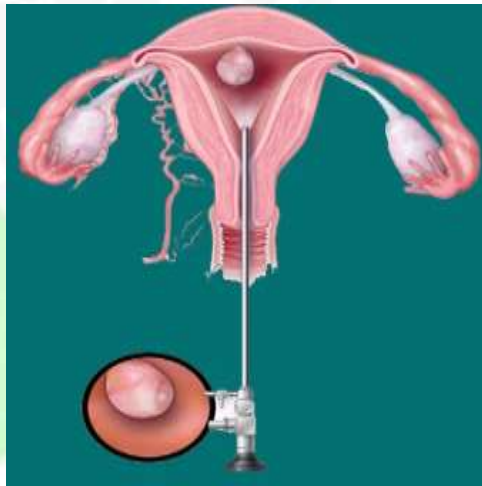
- ❖ کمک به فرایند IVF
- ❖ تخلیه ی جنین سقط شده
- ❖ تشخیص و درمان توده ها
- ❖ تشخیص و درمان مشکلات اندومتر
- ❖ تشخیص و درمان ناهنجاری های رحمی
- ❖ تشخیص و درمان خونریزی های واژینال



۳

چگونه خود را برای عمل جراحی هیستروسکوپی آماده کنیم؟

۱. پیش از انجام هیستروسکوپی موارد زیر را به پزشک معالج خود گزارش دهید:
 - بارداری یا عدم بارداری
 - مصرف هر گونه دارو
 - حساسیت دارویی
 - مصرف داروهای رقیق کننده ی خون
 - سابقه ی مشکلات انعقادی خون
 - مشکلات قلبی ریوی
۲. بهتر است هیستروسکوپی در طول قاعدگی انجام نشود.
۳. ناحیه عمل را شیو کنید.
۴. شب قبل از عمل استحمام کنید.



۴